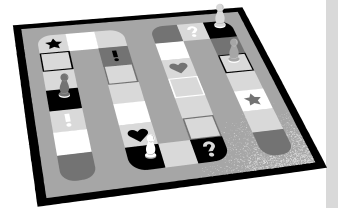


# Com es juga a Elements del pla i de l'espai?

El joc es juga a través de rondes on cada jugador té el seu torn on realitza la seva acció que consisteix en tirar el dau numerat de l'1 al 6.

## PREPARACIÓ DE LA PARTIDA

- Dipositem el tauler al centre i els peons al costat de la casella que té el número 1.
- Seran necessaris un dau de sis i un dau amb els tipus de cartes que inclou el joc.




## DESENVOLUPAMENT DE LES RONDES

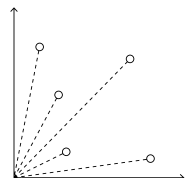
1. Comença el jugador inicial (decidit segons els criteris del grup de jugadors) i tira el dau numerat de l'1 al 6.



2. Començant des de la casella amb el número 1 el peó avançarà la quantitat de caselles necessàries acabant el seu torn en una nova casella. *Cada casella té el seu símbol que significa un repte que el jugador haurà de completar per tal de rebre una recompensa i en cas d'encertar el repte, avançaràs les caselles que t'indiqui la carta de repte en qüestió:*



Has de tirar el dau que acompanya el joc, que té tantes cares com parts té el temari que es vol treballar, i el resultat del dau determina de quina pila de cartes has de realitzar el repte.



Et permeten a tu escollir de quina pila de cartes realitzes el repte.



No has de fer cap repte i et quedas al lloc esperant a la ronda següent



Et permeten avançar al regal següent si encertes el repte de la teva elecció. En aquest cas, no podràs obtenir la recompensa que et determina la carta sinó que la recompensa en sí és avançar fins al regal següent.